



PICTĂM CU DEGETELELE

PRIMELE NOȚIUNI


Îndeplinește sarcinile de pe fiecare pagină și distrează-te folosind degetele în loc de pensulă!

Mai întâi, umezește vârful degetului și înmoaie-l în culoarea dorită. Apoi, îndeplinește cerința lăsând amprente cu degetul în locul potrivit.

Șterge-ți degetele cu o cârpă umedă înainte să treci la altă culoare.


Folosește degetul mare pentru figurile mai mari și celelalte degete pentru a imprima cerculețe mai mici.

Colorează spațiile mai mari lăsând mai multe amprente cu degetul înmuiat în culoare.




Cei 4 fotbaliști


Pictează, în culoarea tricoului purtat de fotbalist, atâtea mingi câte indică cifra.




2



3



4



5

Merii au rodit

Respect pentru oameni și cărți





În modle degetul în culoare roșie, apoi adaugă mere pe copacul din dreapta până când vei avea mai multe fructe decât sunt pe pomul din stânga.



Libris Flori multicolore

Respect pentru oameni și cărți


Colorează mijlocul fiecărei flori folosind culoarea indicată.



Libris .RO Pomii de Crăciun

Respect pentru oameni și cărți

Decorează cei doi pomi de Crăciun astfel încât pe fiecare să fie atâtea globuri câte indică cifra din colțul de sus.



Papagalii

Desenează-le papagalilor din dreapta palmierului corpuri roșii,
iar celor din stânga, corpuri albastre.

